







## Les résultats 2015 des indicateurs de lutte contre les infections nosocomiales

**Les indicateurs sont stables par rapport à l'année 2014, l'établissement conserve les mêmes classes**

	 Classe A ou B Les meilleures classes	 Classe C La classe intermédiaire	 Classe D ou E Les classes les moins bonnes	 Classe F Les établissements non répondants
Mots Clés	Intitulé		Résultats de l'établissement	
Organisation, Moyens, Actions, de lutte contre les infections nosocomiales	Indicateur composite des activités de lutte contre les infections nosocomiales ( <b>ICALIN.2</b> ) 2014		70/100	
Hygiène des mains	Indicateur de consommation de produits hydroalcooliques ( <b>ICSHA.2</b> )		140,9/100	

**ICALIN.2** : Cet indicateur présenté sous la forme d'une note sur 100 et d'une classe de performance (A à F) objective l'organisation de la lutte contre les infections nosocomiales dans l'établissement, les moyens mobilisés et les actions mises en œuvre. Il ne s'agit pas du taux d'infections nosocomiales.

Ce bilan est réalisé une année sur deux. Il n'y a pas de nouveau score ICALIN en 2015.

**ICSHA.2** = L'ICSHA.2, exprimé en pourcentage est le rapport entre le volume de produits hydro-alcooliques consommés réellement par l'établissement et l'objectif personnalisé de consommation vers lequel l'établissement doit tendre. Celui-ci est déterminé à partir d'un référentiel national prenant en compte les types d'activités de l'établissement. Ce rapport en pourcentage est transformé en note sur 100 pour harmoniser l'affichage avec les autres indicateurs tous exprimés en note sur 100. ICSHA.2 a été calculé pour l'année 2015.