

TRAMWAY LIGNE B
arrêt "La Pinéa Saint-Robert"

BUS 22 52 63 54
arrêt "Gare"
TRAIN *ter* SNCF
Gare Saint-Egrève
(500 mètres)

ENTRÉE PRINCIPALE

ENTRÉE EXCELSIOR
























Plan du site Saint-Egrève

Légende du site



-   BUREAU DES ADMISSIONS
-  UNITÉS DE SOINS
-   DIVERS
GYMNASÉ / CHAPELLE / MAISON DES USAGERS
-  BAT. LOGISTIQUES & TECHNIQUES
-  ZONE CHANTIER
-  PARKING
VEHICULES VISITEURS

.....

-  1 Accueil standard - SAGI
-  2 Aumônerie / Chambre de garde des internes
-  3 Administration
-  6 Unité Gaïa
-  8 Saint-Ferriol (Self du personnel - Salle de réunion
Jongkind - Formation continue)
-  8 bis Syndicats
-  15 Archives
-  15 bis Institut de Formation en Soins Infirmiers (IFSI)
-  16 Centre de documentation
-  16-17 Institut de Formation en Soins Infirmiers (IFSI)
Institut de Formation Aide-Soignant (IFAS)
-  21 Unité Hélios / Unité Phénix
-  24 Cafétéria - UMTS - Maison des Usagers (MDU) -
Bibliothèque
-  25 Tony Lainé
-  27 La Villa des Enfants
-  29 CGOS / Qualité
-  31 Chapelle
-  33 Cuisine
-  38 Pharmacie - Plateforme logistique -
Services techniques - Archives
-  53 Santé au travail
Gestion des biens des majeurs protégés
-  56 Excelsior
-  62 Syndicats
-  100 Service prévention sécurité
-  198 Pôle des Troubles du Spectre Autistique
(TSA) / UPRA
-  199 Pôle Adultes 1 (Pôle Grenoble Grésivaudan)
-  200 Pôle Adultes 2 (Pôle Voironnais)
-  201 Gymnase
-  202 Pôle Adultes 3 (Pôle Liaison Urgences et Spécificités)